

CAPEAMENTO ASFÁLTICO


RUA PASCOAL BRAMBILLA

extensão total: 440,00m
largura da via: 8,00m
área via: 5.120,00m²

RUA NICOLAU KNAU

extensão total: 45,00m
largura da via: 9,00m
área via: 585,00m²

OBS.: Ambas ruas já possuem calçamento em pedra, apenas será realizado o capeamento asfáltico. Já existe o alinhamento, visto que em todo o perímetro há meio fio em concreto. Qualquer divergência entre projeto e situação in loco deverá ser comunicado a fiscalização da obra.

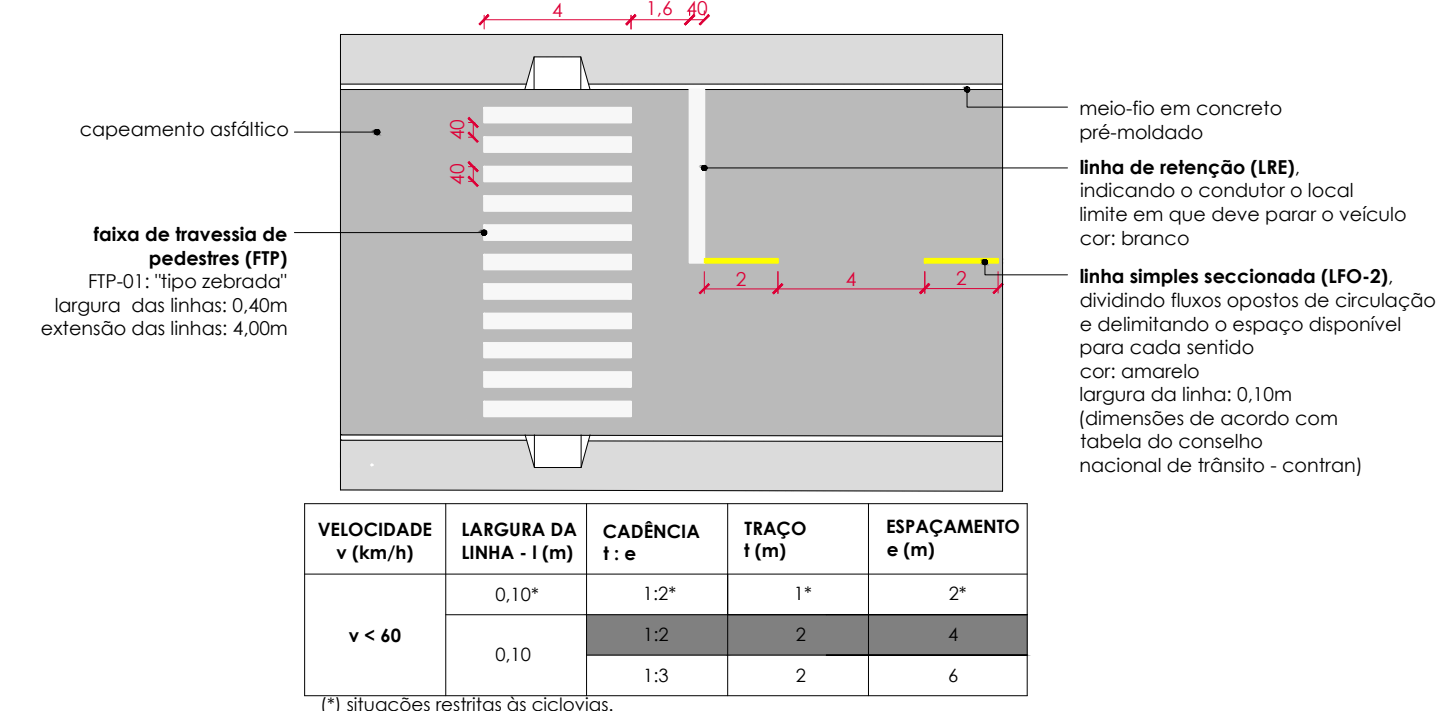
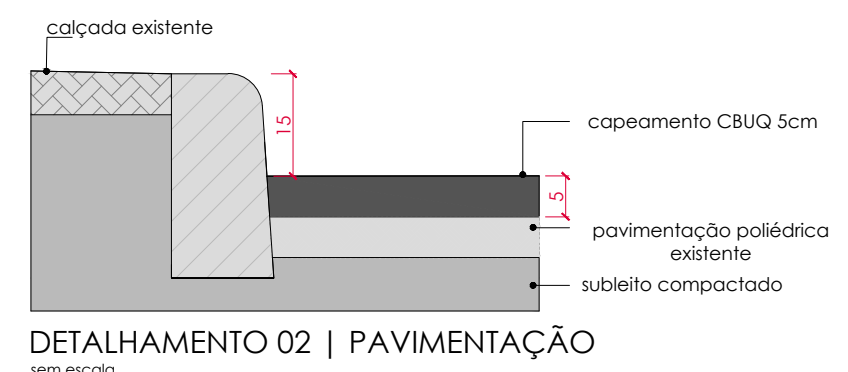


LEVANTAMENTO - ESTACQUEAMENTO 20m						
Rua Pascoalina Brambilla						
ESTACA	LARGURA VIA	ESTACA	LARGURA VIA	MÉDIA LARGURA	COMPRIMENTO	ÁREA VIA
1	8,00	2	8,00	8,00	20,00	160,00
2	8,00	3	8,00	8,00	20,00	160,00
3	8,00	4	8,00	8,00	20,00	160,00
4	8,00	5	8,00	8,00	20,00	160,00
5	8,00	6	8,00	8,00	20,00	160,00
6	8,00	7	8,00	8,00	20,00	160,00
7	8,00	8	8,00	8,00	20,00	160,00
8	8,00	9	8,00	8,00	20,00	160,00
9	8,00	10	8,00	8,00	20,00	160,00
10	8,00	11	8,00	8,00	20,00	160,00
11	8,00	12	8,00	8,00	20,00	160,00
12	8,00	13	8,00	8,00	20,00	160,00
13	8,00	14	8,00	8,00	20,00	160,00
14	8,00	15	8,00	8,00	20,00	160,00
15	8,00	16	8,00	8,00	20,00	160,00
16	8,00	17	8,00	8,00	20,00	160,00
17	8,00	18	8,00	8,00	20,00	160,00
18	8,00	19	8,00	8,00	20,00	160,00
19	8,00	20	8,00	8,00	20,00	160,00
20	8,00	21	8,00	8,00	20,00	160,00
21	8,00	22	8,00	8,00	20,00	160,00
22	8,00	23	8,00	8,00	20,00	160,00
23	8,00	24	8,00	8,00	20,00	160,00
24	8,00	25	8,00	8,00	20,00	160,00
25	8,00	26	8,00	8,00	20,00	160,00
26	8,00	27	8,00	8,00	20,00	160,00
27	8,00	28	8,00	8,00	20,00	160,00
28	8,00	29	8,00	8,00	20,00	160,00
29	8,00	30	8,00	8,00	20,00	160,00
30	8,00	31	8,00	8,00	20,00	160,00
31	8,00	32	8,00	8,00	20,00	160,00
32	8,00	33	8,00	8,00	20,00	160,00
subtotal						5.120,00m²

Rua Nicolau Knau						
ESTACA	LARGURA VIA	ESTACA	LARGURA VIA	MÉDIA LARGURA	COMPRIMENTO	ÁREA VIA
1	9,00	2	9,00	9,00	20,00	180,00
2	9,00	3	9,00	9,00	20,00	180,00
3	9,00	4	9,00	9,00	20,00	180,00
4	9,00	5	9,00	9,00	5,00	45,00
subtotal						585,00m²
TOTAL						5.705,00m²

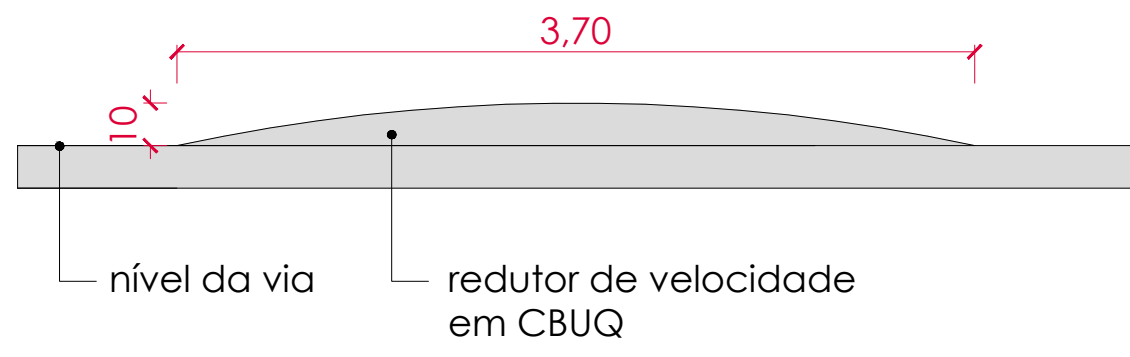
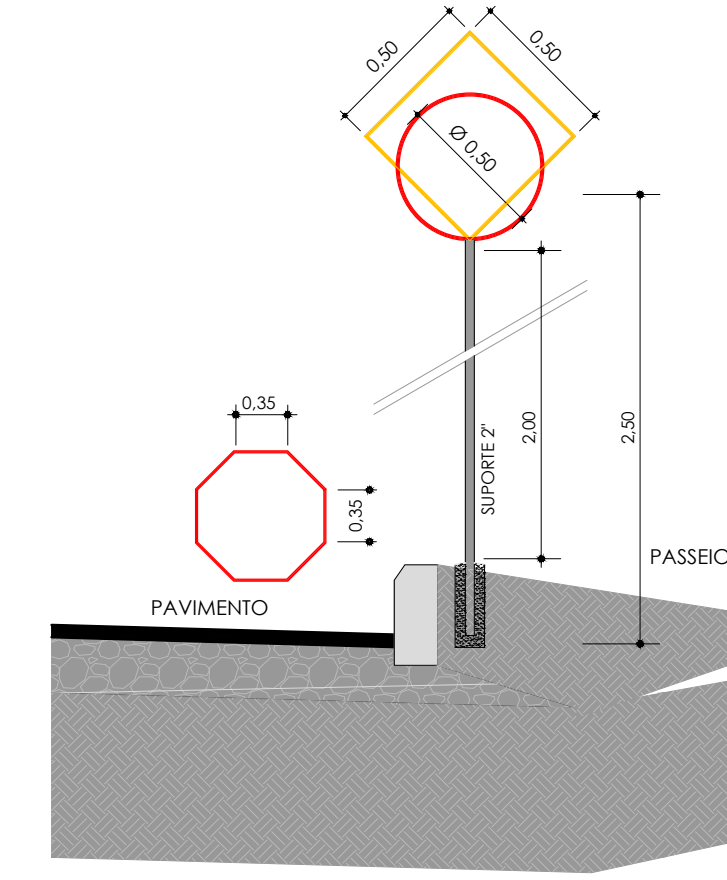
PLANTA BAIXA
ESCALA: 1:750

NOMENCLATURAS				
PLACAS	DESCRIÇÃO	CARACTERÍSTICAS	DIMENSÕES	QTD
	Placa de regulamentação Código: R-01 PARADA OBRIGATORIA	Fundo: Vermelho, em película com esteras inclusas. I-A (Tipo Grau Engenheiro - Grau Técnico); Borda interna e letras: Branco, em película com esteras inclusas. I-A (Tipo Grau Engenheiro - Grau Técnico).	L = 0,35 m	existente
	Placa de advertência Código: A-320 PASSAGEM SINALIZADA DE PEDESTRES	Fundo: Amarelo, em película com esteras inclusas. I-A (Tipo Grau Engenheiro - Grau Técnico); Símbolos e borda interna: Preto, em película não-refletiva. IV-A.	L = 0,50 m	04
	Placa de advertência Código: A-18 SALENÇIA OU LOMBADA	Fundo: Amarelo, em película com esteras inclusas. I-A (Tipo Grau Engenheiro - Grau Técnico); Símbolos e borda interna: Preto, em película não-refletiva. IV-A.	L = 0,50 m	02

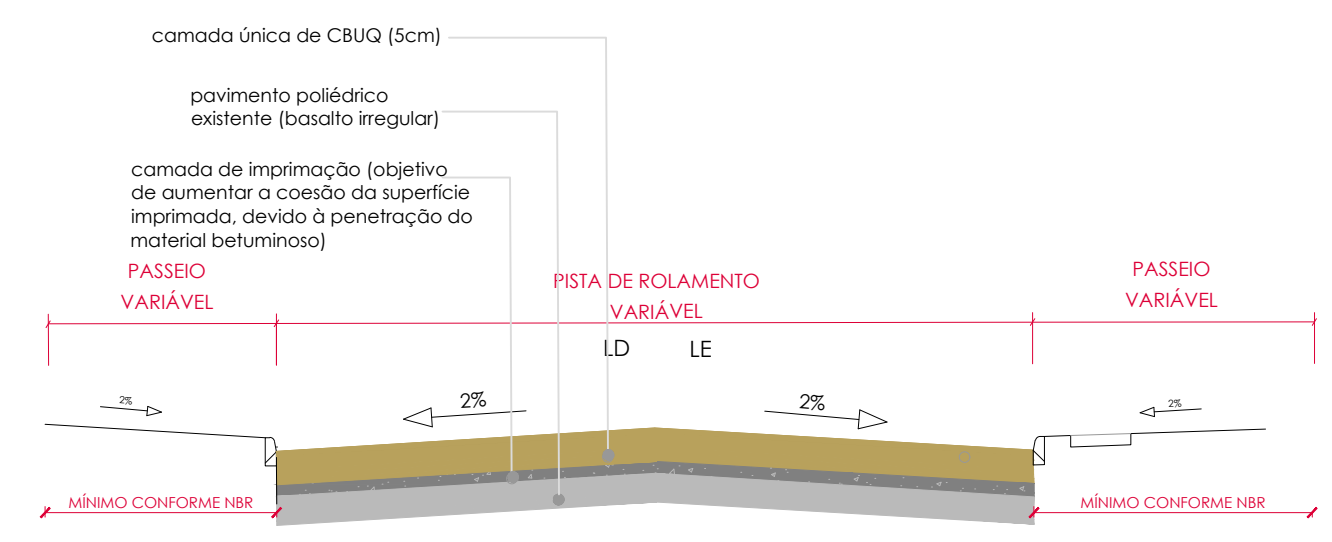


VELOCIDADE v (km/h)	LARGURA DA LINHA - l (m)	CADÊNCIA t: e	TRAÇO t (m)	ESPAÇAMENTO e (m)
v < 40	0,10*	1:2*	1*	2*
	0,10	1:2	2	4
		1:3	2	6

(*) situações restritas às cicloviárias.



OBS.: as ondulações transversais serão do tipo A:
- largura: igual da pista
- comprimento: 370 cm
- altura: 10 cm



DETALHAMENTO 01 | SEÇÃO TRANSVERSAL sem escala

DETALHAMENTO 03 | SINALIZAÇÃO HORIZONTAL sem escala

DETALHAMENTO 04 | SINALIZAÇÃO VERTICAL sem escala

DETALHAMENTO 05 | REDUTORES DE VELOCIDADE sem escala

PREFEITURA MUNICIPAL DE RIOZINHO

Rua Guerinio Pandolfo, 580, CEP 95695-000 - RIOZINHO/RS FONE (51)3548-1185

PAVIMENTAÇÃO ASFÁLTICA SOBRE PEDRA IRREGULAR

RUAS PASCOAL BRAMBILLA E NICOLAU KNAU

PROJETO: ENG. GUILHERME MULLER - CREA RS 222.060	PROPRIETÁRIO: PREFEITURA MUNICIPAL DE RIOZINHO/RS
ESPECIFICAÇÕES: PROJETO E DETALHAMENTOS	DESENHO: Guilherme Muller
DATA: NOVEMBRO/2020	ESCALA: INDICADA
ÁREA: 5.705,00m²	PRANCHA: ÚNICA